
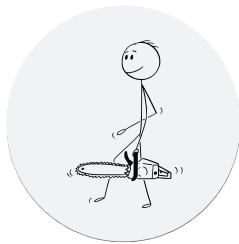
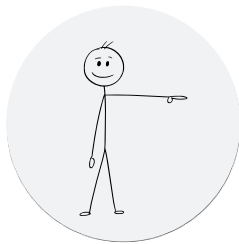


Deine EINZIGARTIGEN Resultate

Hier ist der Nummer 1
"Lernkanal" deines
Kindes



Entdecke in diesem Quiz-Report,
was dieses Resultat bedeutet...

DER #1 "LERNKANAL"

Herzlichen Glückwunsch und Dankeschön!

Vielen Dank, dass dein Kind sich die Zeit genommen hat, das **Lerntypen-Quiz** zu machen.

Und **herzlichen Glückwunsch**,...

weil du mit diesen Informationen auf dem besten Weg bist, es dabei zu unterstützen, mit mehr Erfolg und Freude zu lernen.

Hallo, ich bin Britta Knäbel, Lerncoach und Erstellerin dieses Quiz.


Über viele Jahre, in denen ich zahlreichen Menschen geholfen habe, erfolgreicher zu lernen, ist mir aufgefallen, dass es verschiedene Lerntypen gibt, die unterschiedliche Wege benötigen, um sich den Lernstoff aneignen zu können.

Und das hat mich dazu gebracht, dieses Quiz zu erstellen, sodass du sofort Klarheit darüber gewinnen kannst, wie dein Kind seinen Lernweg erleichtern kann, mehr Selbstständigkeit und Lernfreude entwickelt, und wie es Erfolge erzielt.

Lass' uns seine Resultate anschauen!

Britta Knäbel



Britta Knäbel
Lerncoach



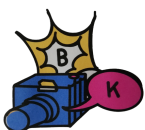
DER #1 "LERNKANAL"

Sein #1 Lernkanal ist der
auditive Bereich

(Auditiver Typ)



Basierend auf den Informationen, die dein Kind im Quiz mit mir geteilt hat, ist es der auditive Lerntyp. Es ist ein guter Zuhörer und nimmt Informationen, die es hört, leicht auf. Von Vorträgen, die der Lehrer oder die Lehrerin hält, kann es sich einiges merken, ohne es aufschreiben zu müssen. Es liebt es, wenn man ihm Texte vorliest, hört gerne Radiosendungen oder Podcasts.




DER #1 "LERNKANAL"

Hier erfährst du, was das bedeutet...

Der auditive Typ hat die Herausforderung, wichtige von unwichtiger Information unterscheiden zu lernen. Wenn er einen Vortrag anhört oder an einer Veranstaltung teilnimmt, ist es für ihn sinnvoll, sich vorher Fragen zu überlegen, die er beantwortet haben will, und sich im aktiven Zuhören zu üben.

Wenn dein Kind selbstständig lernen will, kann es sich den Lernstoff aufnehmen. Es liest ihn sich erst durch und spricht ihn dann auf ein Smartphone oder auf einen anderen Datenträger. Es hat auch die Möglichkeit, Erklär-Audios oder Videos zu nutzen. Wenn es eine Fremdsprache lernen möchte, kann es sich Muttersprachler anhören. Entweder spricht es mit ihnen oder es verfolgt sie auf Youtube, auf Podcasts oder Audio-CDS. Es lohnt sich, Filme in der Fremdsprache anzuschauen. Da nutzt man neben dem auditiven auch den visuellen Kanal. Dadurch wird das Gesagte noch anschaulicher für dein Kind und kann sich an verschiedenen Stellen in seinem Gehirn verankern.



DER #1 "LERNKANAL"

Typische Lücken und Herausforderungen des **auditiven** Lerntyps


Der auditive Typ hat die Herausforderung, wichtige von unwichtiger Information unterscheiden zu lernen. Wenn er einen Vortrag anhört oder an einer Veranstaltung teilnimmt, überlegt er sich am besten Fragen, die er beantwortet haben will, und übt sich im aktiven Zuhören.

Dieser Lerntyp hört nämlich auch Nebengeräusche und nimmt Gespräche der Sitznachbarn wahr. Dabei kann es zu Reizüberflutung kommen. Diese kann dann zu gänzlichem Weghören oder Abschalten führen. Deshalb muss sich der auditive Lerntyp entscheiden, was er wahrnehmen will, und sich darauf konzentrieren.

Das Thema Konzentration ist wichtig für alle Lerntypen und wird deshalb im nächsten Abschnitt noch behandelt.

Eventuell kann aufbauende Musik für den auditiven Lerntyp hilfreich sein. Es ist aber auch möglich, dass er durch Musik beim Lernen abgelenkt wird. Ihr findet am besten selbst heraus, was auf dein Kind zutrifft.

Viele auditive Lerner brauchen für Tafelbilder und Grafiken zusätzliche Erklärungen, weil sich ihnen diese Bilder alleine durch Anschauen nicht erklären.



DER #1 "LERNKANAL"

Was kann man tun?

Zum Glück gibt es einige praktische und leicht erreichbare Schritte, die dein Kind machen kann, wenn es sich auf das Wesentliche konzentrieren will.

Es kann den Lernstoff in seine eigenen Worte fassen. Wenn es ihn durcharbeitet, ist es sinnvoll, sich einige Kerngedanken herauszusuchen, die es sich merken will.


Die kann es so ordnen, dass es sie im Kopf behalten kann. Es ist auch sinnvoll, sich Merkhilfen wie Lernzettel, Karteikarten und Eselsbrücken zu gestalten.

Lernen ist kein Konsum, sondern verlangt Tun.

Wenn dein Kind den Stoff in Lernabschnitte einteilt und so viele Lernkanäle wie möglich benutzt, kann es den Stoff an verschiedenen Stellen im Gehirn verankern.

Genauer gesagt gibt es 5 Lerntypen, die die meisten Menschen ausmachen.

Obwohl es oft nur ein Bereich ist, der besondere Aufmerksamkeit braucht, ist es wichtig, sich in allen 5 Bereichen zu verbessern.



DER #1 "LERNKANAL"

Deine nächsten Schritte

Jetzt wunderst du dich wahrscheinlich, woher ich weiß, was alle 5 Lerntypen sind? Und noch wichtiger ist die Frage, wie man damit das Lernen erleichtern kann.

Das ist es, was ich seit Jahren tue. Ich helfe Menschen dabei, herauszufinden, wie sie leichter und effektiver lernen können.

Und genau dazu habe ich ein spezielles Training für dich...

Weil du dein Kind beim Lernen unterstützen willst, und dieses sich die Zeit genommen hat, das Lerntypenquiz zu machen und mir ein bisschen von sich und seiner Situation mitzuteilen, möchte ich dir als Geschenk KOSTENLOSEN Zugang zu meinem exklusiven Onlinetraining geben.

Im kostenlosen Online-Training spreche ich über alle 5 Lerntypen. Du erfährst, wie man leichter lernen kann, wenn man seinen Lerntyp kennt und mehr über verschiedene Lerntypen und deren Vorgehensweise weiß.

Wenn Lernende in der Lage sind, so viele Lernkanäle wie möglich zu nutzen, wird der Lernstoff für sie besser lern- und abrufbar werden.


Der einzige Haken an der Sache ist:

Um deinen KOSTENLOSEN 24-Stunden-Zugang zu erhalten, musst du dies jetzt tun, während du auf dieser Seite bist und bevor der Countdown-Timer oben auf dem Bildschirm auf Null geht.

Mache das also jetzt, während du auf dieser Seite bist und mitten im Thema.

Klicke einfach auf den Link unten, um deinen kostenlosen Zugang zu diesem Training zu sichern.

SICHERE DIR DEINEN KOSTENLOSEN ZUGANG HIER



DER #1 "LERNKANAL"



Sichere dir deinen **KOSTENLOSEN** Zugang zum Onlinekurs "Lerntypen"

In diesem Onlinekurs kannst du entdecken...

- Alle 5 Lerntypen und ihre Spezialitäten
- Möglichkeiten, die andere Lernkanäle zusätzlich für dich bieten
- 3 Lernfehler, die du HEUTE ändern kannst, um mit mehr Leichtigkeit, Freude und Erfolg zu lernen.

Sichere dir deinen kostenlosen Zugang hier

