
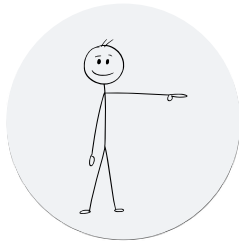



Deine EINZIGARTIGEN Resultate

Hier ist der Nummer 1
"Lernkanal" deines
Kindes



Entdecke in diesem Quiz-Report,
was dieses Resultat bedeutet...

DER #1 "LERNKANAL"

Herzlichen Glückwunsch und Dankeschön!

Vielen Dank, dass dein Kind sich die Zeit genommen hat, das **Lerntypen-Quiz** zu machen.

Und **herzlichen Glückwunsch**,...

weil du mit diesen Informationen auf dem besten Weg bist, es dabei zu unterstützen, mit mehr Erfolg und Freude zu lernen.

Hallo, ich bin Britta Knäbel, Lerncoach und Erstellerin dieses Quiz.


Über viele Jahre, in denen ich zahlreichen Menschen geholfen habe, erfolgreicher zu lernen, ist mir aufgefallen, dass es verschiedene Lerntypen gibt, die unterschiedliche Wege benötigen, um sich den Lernstoff aneignen zu können.

Und das hat mich dazu gebracht, dieses Quiz zu erstellen, sodass du sofort Klarheit darüber gewinnen kannst, wie dein Kind seinen Lernweg erleichtern kann, mehr Selbstständigkeit und Lernfreude entwickelt, und wie es Erfolge erzielt.

Lass' uns seine Resultate anschauen!

Britta Knäbel


Britta Knäbel
Lerncoach




DER #1 "LERNKANAL"

Sein #1 Lernkanal ist der
kinästhetische Bereich

(Kinästhetischer Typ)



Basierend auf den Informationen, die es im Quiz mit mir geteilt hat, ist dein Kind der kinästhetische Lerntyp. Es ist praktisch veranlagt und handlungsorientiert. Bewegung ist für es ganz wichtig, und es brauchst eine gute Atmosphäre, um optimal lernen zu können.




DER #1 "LERNKANAL"

Hier erfährst du, was das bedeutet...

Als kinästhetischer Typ hat dein Kind die Herausforderung, gehörte oder gelesene Informationen so zu verarbeiten, dass es sie sich merken kann. Das Hören alleine reicht ihm nicht aus, um Stoff lernen zu können. Es möchte ausprobieren, selbst gestalten. Wenn es einen Vortrag anhört oder an einer Veranstaltung teilnimmt, sollte es sich Fragen überlegen, die es beantwortet haben will, und sich direkt Notizen oder Zeichnungen machen, wenn es Wichtiges hört.

Wenn es selbstständig lernen will, kann es Bewegungspausen einbauen. Das ist ganz wichtig, denn dieser Lerntyp ist nicht dafür geschaffen, stundenlang stillzusitzen. Es bietet sich an, in Bewegung zu lernen. Rollenspiele, Versuche, Gruppenarbeit erleichtern es deinem Kind, den Stoff zu erfassen und zu verinnerlichen. Projektwochen, kreative Projekte und Wanderausflüge gefallen dem kinästhetischen Lerntyp, denn hier erlebt er Gemeinschaft und Bewegung.

Es empfiehlt sich, dass dein Kind neben seinem Hauptkanal auch andere Lernkanäle kennenlernt und nutzt. Dadurch versteht es andere Lerner besser. Außerdem steigert es den Lernerfolg, denn dadurch wird die Information an unterschiedlichen Stellen im Gehirn abgelegt.



DER #1 "LERNKANAL"

Typische Lücken und Herausforderungen des kinäthetischen Lerntyps

Der kinäthetische Typ hat manchmal Mühe, den Schulalltag gut zu meistern, denn langes Sitzen in engen Klassenräumen fällt ihm schwer.


Im Alltag wird dein Kind mit vielen Eindrücken konfrontiert, die es ablenken können. Die bunte Welt der Social Media, Gestaltung der Räume, die Atmosphäre im Klassenraum wirken auf dein Kind ein. Streitigkeiten mit Klassenkameraden, Lehrern, Eltern, Freunden stören sein Bedürfnis nach Harmonie und behindern es beim Lernen.

Dadurch kann es zu Reizüberflutung kommen. Diese kann das Kind zappelig und unruhig machen. Bewegungspausen zwischendurch sind für diesen Lerntyp sehr wichtig, um konzentriert bleiben zu können. Der Gang zur Toilette, eine Runde um den Schulhof laufen oder den Papierkorb ausleeren, können schon helfen, wieder in die Konzentration zu finden.

Das Thema Konzentration ist wichtig für alle Lerntypen und wird deshalb im nächsten Abschnitt noch behandelt.

Mit Computerspielen sollte das Kind maßvoll umgehen.

Gesunde Ernährung und möglichst wenig Zucker sind ratsam, da dieser die Unruhe verstärken kann.



DER #1 "LERNKANAL"

Was kann man tun?

Zum Glück gibt es einige praktische und leicht erreichbare Schritte, die dein Kind machen kann, wenn es sich auf das Wesentliche konzentrieren will.

Es kann Lernstoff in seine eigenen Worte fassen. Sinnvoll ist es, den Stoff durchzugehen und sich einige Kerngedanken herauszusuchen, die es sich merken will.


Dann ordnet es sie so, dass sie merkbar werden. Dein Kind kann sich Merkhilfen wie Lernzettel, Karteikarten und Eselsbrücken gestalten.

Lernen ist kein Konsum, sondern verlangt Tun.

Dein Kind kann sich den Stoff in Lernabschnitte einteilen und so viele Lernkanäle wie möglich nutzen, denn dann wird der Lernstoff an verschiedenen Stellen im Gehirn verankert.

Genauer gesagt gibt es 5 Lerntypen, die die meisten Menschen ausmachen.

Obwohl es oft nur ein Bereich ist, der besondere Aufmerksamkeit braucht, ist es wichtig, sich in allen 5 Bereichen zu verbessern.



DER #1 "LERNKANAL"

Deine nächsten Schritte

Jetzt wunderst du dich wahrscheinlich, woher ich weiß, was alle 5 Lerntypen sind? Und noch wichtiger ist die Frage, wie man damit das Lernen erleichtern kann.

Das ist es, was ich seit Jahren tue. Ich helfe Menschen dabei, herauszufinden, wie sie leichter und effektiver lernen können.

Und genau dazu habe ich ein spezielles Training für dich...

Weil du dein Kind beim Lernen unterstützen willst, und dieses sich die Zeit genommen hat, das Lerntypenquiz zu machen und mir ein bisschen von sich und seiner Situation mitzuteilen, möchte ich dir als Geschenk KOSTENLOSEN Zugang zu meinem exklusiven Onlinetraining geben.

Im kostenlosen Online-Training spreche ich über alle 5 Lerntypen. Du erfährst, wie man leichter lernen kann, wenn man seinen Lerntyp kennt und mehr über verschiedene Lerntypen und deren Vorgehensweise weiß.

Wenn Lernende in der Lage sind, so viele Lernkanäle wie möglich zu nutzen, wird der Lernstoff für sie besser lern- und abrufbar werden.


Der einzige Haken an der Sache ist:

Um deinen KOSTENLOSEN 24-Stunden-Zugang zu erhalten, musst du dies jetzt tun, während du auf dieser Seite bist und bevor der Countdown-Timer oben auf dem Bildschirm auf Null geht.

Mache das also jetzt, während du auf dieser Seite bist und mitten im Thema.

Klicke einfach auf den Link unten, um deinen kostenlosen Zugang zu diesem Training zu sichern.

Klicke hier, um dir deinen kostenlosen Zugang zu sichern



DER #1 "LERNKANAL"



Sichere dir deinen **KOSTENLOSEN** Zugang zum Onlinekurs "Lerntypen"

In diesem Onlinekurs kannst du entdecken...

- Alle 5 Lerntypen und ihre Spezialitäten
- Möglichkeiten, die andere Lernkanäle zusätzlich für dein Kind bieten
- 3 Lernfehler, die es HEUTE ändern kann, um mit mehr Leichtigkeit, Freude und Erfolg zu lernen.

Sichere dir deinen kostenlosen Zugang hier

