




Deine EINZIGARTIGEN Resultate

Hier ist der Nummer 1
"Lernkanal" deines
Kindes



Entdecke in diesem Quiz-Report,
was dieses Resultat bedeutet...

DER #1 "LERNKANAL"

Herzlichen Glückwunsch und Dankeschön!

Vielen Dank, dass dein Kind sich die Zeit genommen hat, das **Lerntypen-Quiz** zu machen.

Und **herzlichen Glückwunsch**,...

weil du mit diesen Informationen auf dem besten Weg bist, es dabei zu unterstützen, mit mehr Erfolg und Freude zu lernen.

Hallo, ich bin Britta Knäbel, Lerncoach und Erstellerin dieses Quiz.


Über viele Jahre, in denen ich zahlreichen Menschen geholfen habe, erfolgreicher zu lernen, ist mir aufgefallen, dass es verschiedene Lerntypen gibt, die unterschiedliche Wege benötigen, um sich den Lernstoff aneignen zu können.

Und das hat mich dazu gebracht, dieses Quiz zu erstellen, sodass du sofort Klarheit darüber gewinnen kannst, wie dein Kind seinen Lernweg erleichtern kann, mehr Selbstständigkeit und Lernfreude entwickelt und Erfolge erzielt.

Lass' uns seine Resultate anschauen!

Britta Knäbel

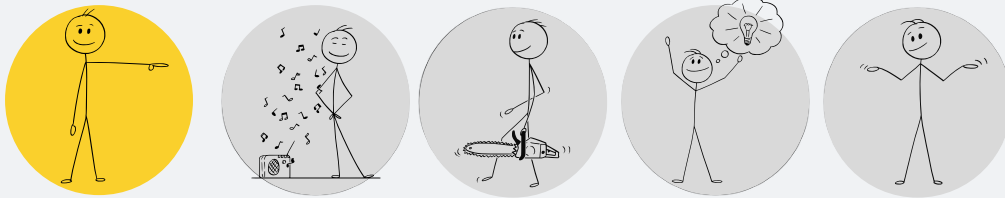
Britta Knäbel
Lerncoach




DER #1 "LERNTYP"

Sein #1 Lernkanal ist der visuelle Bereich

(Visueller Typ)



Basierend auf den Informationen, die dein Kind im Quiz mit mir geteilt hat, ist es der visuelle Lerntyp. Es ist kreativ und kann Informationen, die es hört, gut in Bilder umsetzen. Von Vorträgen, die der Lehrer oder die Lehrerin hält, kann es sich Inhalte gut merken, wenn es sich Notizen macht und diese zusätzlich gestaltet. Dein Kind liebt es, mit Farben und Bildern zu arbeiten und sich den Lernstoff dadurch merkbarer zu machen.




DER #1 "LERNKANAL"

Hier erfährst du, was das bedeutet...

Der visuelle Typ hat die Herausforderung, gehörte oder gelesene Informationen so zu verarbeiten, dass sie für ihn merkbar sind. Das Hören alleine reicht ihm nicht aus, um Stoff lernen zu können. Wenn er einen Vortrag anhört oder an einer Veranstaltung teilnimmt, sollte er sich Fragen überlegen, die er beantwortet haben will, und sich direkt Notizen machen oder Zeichnungen anfertigen, wenn er Wichtiges hört.

Wer selbstständig lernen will, kann sich den Lernstoff visualisieren. Dafür bietet es sich an, mit Farben zu arbeiten. Dein Kind kann wichtige Passagen in unterschiedlichen Farben unterstreichen, Farben nutzen, um Vokabeln oder Einmaleinsreihen zu lernen und Informationen auf verschiedenfarbigen Merktzetteln notieren. Auch mit Collagen, Schaubildern und Mindmaps kann es den Lernstoff für seinen speziellen Lernkanal passend gestalten, damit sich die Informationen leichter in seinem Gedächtnis verankern und auch wieder abrufbar sind.

Es empfiehlt sich, neben seinem Hauptkanal auch andere Lernkanäle zu nutzen. Das steigert den Lernerfolg, denn dadurch wird die Information an unterschiedlichen Stellen im Gehirn abgelegt.



DER #1 "LERNKANAL"

Typische Lücken und Herausforderungen des visuellen Lerntyps


Der visuelle Typ hat die Herausforderung, wichtige von unwichtiger Information unterscheiden zu lernen.

Im Alltag wird dein Kind mit vielen Bildern konfrontiert, die es ablenken können. Die bunte Welt der Social Media, Werbung im Stadtbild, Kleidung der Klassenkameraden, Gestaltung der Räume, in denen es lernt, alles liefert Eindrücke.

Dadurch kann es zu Reizüberflutung kommen. Diese kann dann zu gänzlichem Wegträumen oder Abschalten führen. Darum muss sich der visuelle Lerntyp entscheiden, was er wahrnehmen will, und sich darauf konzentrieren.

Das Thema Konzentration ist wichtig für alle Lerntypen und wird deshalb im nächsten Abschnitt noch behandelt.

Viele visuelle Lerner brauchen zusätzlich zu den Erklärungen des Lehrers oder der Lehrerin Tafelbilder und Grafiken, um den Lernstoff aufnehmen zu können.



DER #1 "LERNKANAL"

Was kann man tun?

Zum Glück gibt es einige praktische und leicht erreichbare Schritte, die dein Kind machen kann, wenn es sich auf das Wesentliche konzentrieren will.

Es kann den Lernstoff in seine eigenen Worte fassen. Dabei geht es die Texte und Notizen durch und sucht sich einige Kerngedanken heraus, die es sich merken will.


Das Kind ordnet sie nach seinem System, sodass es sie leichter merken kann. Das Gestalten von Merkhilfen wie Lernzetteln, Karteikarten und Eselsbrücken unterstützt den visuellen Lerner.

Lernen ist kein Konsum, sondern verlangt Tun.

Lernende können sich den Stoff in Lernabschnitte einteilen. Sie sollten so viele Lernkanäle wie möglich benutzen, denn damit können sie die Informationen an verschiedenen Stellen im Gehirn verankern.

Genauer gesagt gibt es 5 Lerntypen, die die meisten Menschen ausmachen.

Obwohl es oft nur ein Bereich ist, der besondere Aufmerksamkeit braucht, ist es wichtig, sich in allen 5 Bereichen zu verbessern.



DER #1 "LERNKANAL"

Deine nächsten Schritte

Jetzt wunderst du dich wahrscheinlich.

Woher weiß ich, was alle 5 Lerntypen sind? Und noch wichtiger ist die Frage, wie man damit das Lernen erleichtern kann.

Das ist, was ich seit Jahren tue. Ich helfe den Menschen dabei, herauszufinden, wie sie leichter und effektiver lernen können.

Und genau dazu habe ich ein spezielles Training für dich...

Weil dein Kind sich die Zeit genommen hat, dieses Quiz zu machen und mir ein bisschen von sich und seiner Situation mitzuteilen, möchte ich dir als Geschenk den KOSTENLOSEN Zugang zu meinem exklusiven Onlinetraining geben.

Im kostenlosen Online-Training spreche ich über alle 5 Lerntypen. Du erfährst, wie du dein Kind unterstützen kannst, leichter zu lernen, wenn es seinen Lerntyp kennt und mehr über verschiedene Lerntypen und deren Vorgehensweise weiß.

Wenn es in der Lage ist, so viele Lernkanäle wie möglich zu nutzen, wird der Lernstoff für dein Kind besser lern- und abrufbar werden.


Der einzige Haken an der Sache ist:

Um deinen KOSTENLOSEN 24-Stunden-Zugang zu erhalten, musst du dies jetzt tun, während du auf dieser Seite bist und bevor der Countdown-Timer oben auf dem Bildschirm auf Null geht.

Mache das also jetzt, während du auf dieser Seite bist und mitten im Thema.

Klicke einfach auf den Link unten, um deinen kostenlosen Zugang zu diesem Training zu sichern.

Klicke hier, um dir deinen kostenlosen Zugang zu sichern



DER #1 "LERNKANAL"



Sichere dir deinen **KOSTENLOSEN** Zugang zum Onlinekurs "Lerntypen"

In diesem Onlinekurs kannst du entdecken...

- Alle 5 Lerntypen und ihre Spezialitäten
- Möglichkeiten, die andere Lernkanäle zusätzlich für dein Kind bieten
- 3 Lernfehler, die es HEUTE ändern kann, um mit mehr Leichtigkeit, Freude und Erfolg zu lernen.

Sichere dir deinen kostenlosen Zugang hier

